



La Maison de l'Europe – Europe Direct est une association ressource qui informe sur l'Europe et valorise les initiatives de l'ensemble des acteurs de l'Europe à Nantes et en Loire-Atlantique. Elle propose des informations, des conseils, des formations et des ressources pour sensibiliser les citoyens aux grands enjeux de l'Europe d'aujourd'hui.

Animations

La Maison de l'Europe à Nantes propose tout au long de l'année des interventions sur le territoire de Loire-Atlantique auprès de vos élèves. Celles-ci sont menées par une personne de l'équipe et/ou un bénévole, parfois accompagnée d'une personne en volontariat européen.

L'ensemble des Maisons de l'Europe en France bénéficie de deux agréments « Association de jeunesse et d'éducation populaire » et « Association éducative complémentaire de l'enseignement public » attribués par le Ministère de l'Education nationale.

Bienvenue à Europa Nantes !

L'équipe de la Maison de l'Europe se tient à votre disposition pour vous accompagner dans la construction de votre projet pédagogique européen, **en vous proposant une ou plusieurs animations** au sein de **votre établissement scolaire** ou **dans nos locaux**.

En effet, pour une immersion complète au cœur de l'Europe, nous pouvons vous accueillir à **Europa Nantes, au cœur de l'Île de Nantes**, à deux pas des Machines de l'Île.

Les élèves pourront découvrir un lieu multi-usages qui offre une diversité de services : **un centre de documentation Europe Direct**, une équipe d'interlocuteurs et interlocutrices maîtrisant différentes thématiques (**dispositifs de mobilités, animations scolaires...**), une **programmation événementielle riche** (expositions, conférences/débats, concerts etc.), un studio radio intégré...



Nos locaux Europa Nantes sont situés :

90 bd de la Prairie au Duc -
44200 Nantes






Comment s'y rendre ?

Chronobus C5 - arrêt Quai des Antilles
Tram 1 - arrêt Chantiers Navals et 10 min de marche



Synthèse des animations

Animations - Europe

Animation	Thèmes	Durée	Lien aux programmes
Citoyenneté européenne 	Citoyenneté Elections européennes Institutions européennes	1h-1h30	Education morale et civique Français Histoire
Simulation du Conseil de l'UE : "La Directive chocolat" 	Citoyenneté Institutions européennes	2h	Education morale et civique Français Histoire
L'Union européenne : kesako ? 	Histoire UE - Géographie L'UE dans la vie quotidienne	1h-1h30	Histoire-Géographie Éducation morale et civique Parcours Avenir
Escape Game sac à dos : mission Explore Europe 	Coopération - Résolution d'énigmes - Thèmes variés (citoyenneté, mobilités, droits et libertés, environnement...)	1h-1h30	Histoire-Géographie Éducation morale et civique
Europe & Médias 	Analyse d'articles Histoire des médias en Europe - Découverte de médias européens	1h-1h30	Education aux médias et à l'information Histoire-Géographie Education morale et civique
Jeu sur la politique migratoire en UE : "Destination Europe"	Migrations en Europe - Interculturalité	1h30	Histoire-Géographie Éducation morale et civique



Workshop in English			
Workshop	Themes	Time	Explanation
Discover EU - English	Symbols and values of the EU Geography Musical Blind Test Memory Game	1h30	This activity is for groups of foreign pupils or groups of young French pupils with their pen pals from another country.

Animations - Mobilités			
Animation	Thèmes	Durée	Lien aux programmes
Destination ailleurs : les mobilités	Mobilités Interculturalité Géographie	1h-1h30	Géographie Langues Parcours Avenir
Prépare ton départ !	Formation pré-départ pour un projet de mobilité à l'étranger	2h	Histoire - Géographie Education morale et civique Langues Parcours Avenir
Partir en Europe, avec le Corps Européen de Solidarité	Mobilités Interculturalité Géographie	1h-1h30	Géographie Langues Parcours Avenir

#1 Citoyenneté européenne



Thèmes : citoyenneté européenne, élections, institutions européennes

OBJECTIFS

Cet atelier amène les élèves à s'interroger sur ce que signifie la citoyenneté européenne et à mieux comprendre les institutions européennes.

Il permet également d'approfondir leurs connaissances sur les valeurs et symboles de l'UE.

DESCRIPTION

Quizz mouvant sur les valeurs, les symboles de l'UE et le droit de vote en Europe : les élèves se déplacent dans la salle en fonction de leurs réponses

Activité sur les institutions européennes : Les élèves découvrent les différentes institutions européennes (Parlement européen ; Conseil de l'Union européenne ; Commission européenne) et complètent un schéma en groupe pour faciliter la mémorisation.

Quizz kahoot sur les valeurs et symboles de l'UE

DURÉE

1h-1h30

#2 Simulation du Conseil de l'UE : "La directive chocolat"



Thèmes : citoyenneté européenne, institutions européennes, élections européennes

OBJECTIFS

Faire découvrir aux élèves le fonctionnement du processus décisionnel européen et leur faire comprendre que divers intérêts, européens, nationaux et autres, entrent en jeu.

DESCRIPTION

Jeu de rôle

Simulation d'une réunion du Conseil de l'Union Européenne. Les élèves jouent le rôle de ministres des Etats membres de l'UE. Ils ont des fiches pour les guider.

La Commission européenne présente une directive concernant les ingrédients du chocolat. Les ministres doivent voter pour ou contre la directive, en tenant compte des intérêts de leur pays mais aussi de l'UE.

Processus en plusieurs étapes avec temps de débats et de votes.

DURÉE

2h
(1h30 de jeu
30min
explications
et débrief)



#3 L'Union européenne : kesako ?



Thèmes : Histoire UE, Géographie, l'UE dans la vie quotidienne

OBJECTIFS

Familiariser les élèves avec l'histoire de l'Union européenne, sa géographie et réaliser l'impact des lois de l'UE dans notre vie quotidienne.

DESCRIPTION

Ateliers en groupes :

- **jeu de la timeline** : reconstitution de l'histoire de la construction européenne
- **memory des inventions européennes**
- **carte géante** de l'UE à compléter (pays, capitales, drapeaux)

Découverte des réalisations de l'UE dans notre vie quotidienne à travers le jeu du bingo.

Quizz kahoot sur l'UE, ses symboles, ses valeurs.

DURÉE

1h-1h30

#4 Escape Game sac à dos : mission Explore Europe !



Thèmes : coopération - résolution d'énigmes - thèmes variés (citoyenneté, droits et libertés, environnement., mobilités, arts et culture, UE au quotidien..)

OBJECTIFS

Cet atelier permet aux jeunes d'acquérir des connaissances de façon ludique et de travailler la coopération.

DESCRIPTION

Les élèves sont par équipes. Chaque groupe reçoit un sac à dos avec une lettre de Léo et Maria. Les deux jeunes expliquent qu'ils s'apprêtent à voyager en Europe, dans le but d'écrire un article pour le journal de leur lycée. Dans leur sac, se trouvent tous leurs documents de préparation. Problème : il y a des cadenas accrochés aux poches et ils ont oublié les codes !

La mission des élèves est de retrouver les affaires de Léo et Maria. Pour cela ils vont découvrir les codes à l'aide des indices. Chaque poche contient des indices sur un thème différent de l'Europe (citoyenneté, l'UE dans la vie quotidienne, droits et libertés, environnement, dispositifs de mobilités, arts et sports etc).

DURÉE

1h-1h30



#5 Europe & médias



Thèmes : analyse d'articles de presse - histoire des médias en Europe - découverte de médias européens

OBJECTIFS

Analyser des articles de presse européens.
S'informer sur l'évolution historique des médias en Europe.
Apprendre à sélectionner les informations et débusquer les fake news.
Découvrir des médias sur l'actualité européenne.

DESCRIPTION

Ateliers en groupes :

- **Analyse d'articles de presse de différents pays européens** (les élèves sont amenés à les classer par sujet, langue, fiabilité...)
- **Histoire de la presse et des médias en Europe** : replacer les éléments dans l'ordre chronologique
- **Décryptage d'un article fictif** pour apprendre à sélectionner les informations et débusquer les fake news

Découverte des **médias permettant de s'informer sur l'actualité européenne.**

Quiz kahoot sur l'Europe et les médias.

DURÉE

1h-1h30

6 Jeu "Destination Europe" (politique migratoire en UE)



Thèmes : Migrations en Europe - Interculturalité

OBJECTIFS

Mieux comprendre la politique migratoire de l'UE.
Développer la pensée critique, la coopération et la communication.

DESCRIPTION

A travers ce jeu les joueurs vont expérimenter la complexité de la prise de décision en matière de migration à différents niveaux : UE, national, municipal.

Ils devront examiner les impacts possibles des politiques de migration et d'intégration sur différents groupes de migrants : demandeurs d'asile et réfugiés, migrants en situation irrégulière, travailleurs migrants.

DURÉE

1h30



#7 Discover EU - English

i Themes : Symbols and values of the EU - Geography - Musical Blind Test - Memory Game

GOALS

This activity is for groups of foreign pupils OR groups of young French pupils with their exchange students from another country.

The goal is to learn about the European Union and the cultures of the different european countries in a pedagogical way.

DESCRIPTION

Introduction about the symbols and values of the EU.

Different workshops for groups :

- **memory game** about European monuments
- **musical blind test** / quiz with European songs
- **giant map of Europe** (they have to place the countries, capitals and flags)

Quiz kahoot about the EU (requires a phone for at least 3 people).

Note: the activities are conducted in English by our employees and volunteers (French accent included 😊)

TIME

1h-1h30

#8 Destination "ailleurs" : les mobilités

i Thèmes : mobilités, géographie, interculturalité

OBJECTIFS

L'objectif de cet atelier est de faire connaître les différents dispositifs de mobilité aux élèves et de susciter leur envie de partir.

Le témoignage du jeune en volontariat a pour but d'incarner cette mobilité et de donner la possibilité aux élèves de lui poser des questions plus concrètes.

DESCRIPTION

Présentation des différents dispositifs de mobilités : CES (Corps Européen de Solidarité), Erasmus, workaway, stages à l'étranger etc.

Jeu sur les mobilités : trouve la mobilité idéale pour un profil de jeune

Témoignage d'un volontaire européen : échange autour de son expérience en France selon ses disponibilités

DURÉE

1h-1h30 selon les disponibilités de la ou du jeune en volontariat



#9 Prépare ton départ !

i *Thème : Formation pré-départ pour un projet de mobilité à l'étranger. Education non formelle*

OBJECTIFS

L'objectif de cet atelier est de former les jeunes avant leur départ à l'étranger (séjours linguistique, séjour Erasmus+, stages). C'est une formation en plusieurs étapes sur l'interculturalité, les stéréotypes, les craintes et motivations à partir. Cette animation s'inscrit dans une démarche d'éducation non formelle

DESCRIPTION

Energizer pour apprendre à se connaître et renforcer la cohésion de groupe

Photo langage pour aborder les craintes et les motivations à partir

Les 9 points énigme à résoudre individuellement pour se questionner sur les représentations de chacun.e

Le BARNGA jeu de table pour aborder les rencontres interculturelles

DURÉE

2h

#11 Le Corps Européen de Solidarité

i *Thèmes : mobilités, géographie, interculturalité*

OBJECTIFS

Cet atelier est destiné aux jeunes qui souhaitent partir en mobilité en Europe dans le cadre d'un Corps Européen de Solidarité. Ce programme de l'Union Européenne offre aux 18/30 ans, l'opportunité de s'engager sur une mission de solidarité en Europe (2 semaines à 12 mois).

DESCRIPTION

L'Union Européenne, la vente aux enchères: L'UE sous forme de jeu.


Photolangage pour aborder les craintes et les motivations à partir voyager en Europe.

Présentation du dispositif Corps Européen de Solidarité (CES) : Les CES c'est : aider utilement, apprendre et se développer, être accompagné à chaque étape, explorer, tisser des liens et s'engager, laisser son empreinte !

Témoignage d'un.e volontaire en CES : échange autour de son expérience en France selon ses disponibilités

DURÉE

1h-1h30
selon les disponibilités de la ou du jeune volontaire en CES



Le matériel pédagogique



La Maison de l'Europe met à disposition un large choix de matériel : expositions, jeux de société, cartes, drapeaux...

Vous pouvez **emprunter gratuitement** des jeux et des expositions pour une durée de **15 jours**.

[Lien vers le catalogue des expositions empruntables sur notre site](#)

[Lien vers le catalogue des jeux empruntables sur notre site](#)

Accompagnement



Nous pouvons vous conseiller sur vos démarches dans l'organisation d'événements, vos visites d'institutions européennes, vos dossiers d'habilitation de mobilités CES etc.



Pour réserver une animation : merci de bien préciser le nom de votre établissement, le niveau de la classe, le nombre d'élèves, deux propositions de dates et un numéro de téléphone auquel vous joindre si possible.

Pour les animations Europe :

Fanny Grassiet

Responsable des actions pédagogiques et activités scolaires

f.grassiet@maison europe-nantes.eu

Tél : 02 85 52 11 20

Pour les animations Mobilités :

Zoé Fouquet

Responsable Jeunesse et mobilité européenne

z.fouquet@maison europe-nantes.eu

Tél : 02 85 52 11 23



La Maison de l'Europe à Nantes - Europe Direct

Europa Nantes - 90 bd de la Prairie au Duc - 44200 Nantes

Suivez-nous pour ne rien manquer de notre actualité :



Maison de l'Europe-
Europe Direct- Europa
Nantes



maisoneuropenantes



Maison de l'Europe -
Europe Direct - Europa
Nantes

